

信望愛基金會數位平台實驗計畫

教師使用同意書

本人() 同意參加信望愛基金會數位教育平台實驗計畫，並領用平板電腦一台及相關配件(畫筆、畫筆電池、USB 傳輸線、電源變壓器、保護套)，直到 103 學年度第二學期結束前繳回，在此期間願意遵守教育平台及平板電腦使用相關規定，並同意學校保有設備取回之權利。

除經學校及基金會事前同意外，本人不得在合約期間向媒體或在學校以外公開場合展示捐贈物品、或演示其內容或數位教育平台。

本人亦已知悉並同意遵守數位教育平台使用同意書(如附件一)，並願遵照說明操作機器(如附件二)。

教師簽名：

中 華 民 國 1 0 2 年 月 日

附件一、「數位教育平台」使用同意書

緣 Faith Hope & Love Limited 及財團法人兩岸和平台灣信望愛文教基金會(下稱「基金會」)擬提供給教育機構師生更加豐沛的數位化資源進行教學及討論，以提升學生學習的興趣及動機，故基金會提供本「數位教育平台」(下稱「本平台」)，供參與本數位教育推廣專案的學校師生使用。您是本數位教育推廣專案的參與學校的師生而有權使用本平台，請您詳細閱讀本使用同意書(下稱「本同意書」)以了解本平台的運作方式及相關應注意事項。透過簽署本同意書，代表您同意本同意書所載內容，且本平台將不時更新本條款內容以符合相關實際運作及相關法規要求。

一、 本平台是一個封閉式之平台，您同意在教學與學習目的的前提下，遵守本同意書並依本平台規定方式使用本平台。

二、 隱私權保護：

1. 由於本平台的目的是教育資源共享，當您使用本平台時，即視為您同意授權本平台存取您在本平台留言或上傳的內容與資訊，以及其他與您分享的內容與資訊。除基於教學研究與管理本平台之目的，我們不會審閱或使用所存取的內容與資訊。
2. 當您在本平台上留言或上傳任何內容或資訊，代表您允許其他本平台使用者在教育學習目的之條件下進行存取或使用該資訊。因此，請您留意不要在本平台上留言或上傳任何有關於您自己隱私的內容或資訊。

三、 平台安全性

1. 您同意不上傳病毒或其他惡意代碼。
2. 您同意不恐嚇、威脅、誹謗或騷擾其他本平台使用者。
3. 您同意不會發表帶有色情、裸露、暴力傾向、歧視他人或涉及違法的內容或資訊。
4. 您同意不會在本平台上提供任何虛假個人資訊。
5. 您不會分享您的密碼或以任何方式，讓別人使用您的帳號或進行任何可能危及您帳號安全的事情。

四、 智慧財產權保護及其他應注意事項：

1. 由於本平台是以促進學習及教育資源共享為目的，除經本平台管理者同意或參與本專案的學校老師指定外，不得自行安裝其他軟體，並以合法軟體為限。
2. 您同意尊重本平台或因使用本平台所得使用的軟體所有權、商標權與著作權，且不任意進行逆向解碼(decompile)、破解(decipher)或拆解(disassemble)編碼、或還原工程(reverse engineer)，或企圖取得本平台上任何軟體目的碼之原始碼。
3. 您同意在使用本平台上的教育資源時，不得侵害該等教育資源(例如電子書、補充教材、教案、學習單等)的智慧財產權，例如複製該等教育資源全部或一部分的內容。
4. 您同意不會在本平台上張貼侵犯他人權利(包括智慧財產權)或違反法律的內容或任何行動，亦不得揭露其他人的身份證明文件或敏感財務資訊。如您侵犯他人的智慧財產權

或隱私權，我們會在適當時候停用您的帳號。如因此所衍生之民刑事法律責任，亦須由您自行負責。

5. 在使用本平台時，您可能會連結到其他網站或利用第三人的網路資源，除原來已經安裝在本平台上的軟體或資源外，本平台不就該其他網站或第三人的網路資源負任何責任。
6. 如果本平台管理者認為您所張貼的任何內容或資訊違反本條款，本平台管理者有權隱藏或移除您的留言或上傳的資訊。

附件二、平板電腦操作基本認識

1. 注意事項

- A. 在開機狀態下，平板電腦內的硬碟受震動時易受損，故開機時應避免震動。
- B. 避免長期插著電源充電，電池應用到耗電將盡時，才充電，以延長電池的壽命。
- C. 不要重壓液晶螢幕，背板亦同，以免螢幕破損。

2. 平板電腦的開關機與睡眠模式



- A. 當機時，長按電源開關，可強迫關機。
- B. 為縮短開機時間，平時可以「睡眠模式」取代「關機」。注意：
「休眠」與「待命」不同，待命處於低耗電狀態，可很快的回復。休眠係將目前狀態儲存後關機，並不耗用電源，重開時，再啟動回復到目前狀態（比正常開機快）。
- D. 為省電，平板電腦常設定停用一段時間後，自動關閉螢幕或硬碟，或進入休眠模式。

3. 平板電腦畫筆

- A. 使用平板畫筆前，請先將包裝盒內隨附的六號(AAAA)電池。使用過一段時間，當您發覺 HTC Flyer 無法快速回應畫筆的筆劃時，請更換平板電腦畫筆的電池。
- B. 畫筆可用來寫字、畫圖、加上醒目提示，以及執行一般畫筆可在紙上進行的其他動作等。也可以使用平板電腦畫筆在 HTC Flyer 上移動，例如要滑動到其他螢幕、捲軸網頁，或選取螢幕項目等。








4. 鍵盤

A. 螢幕上的鍵盤

啟動應用程式或選取需要輸入文字或號碼的欄位時，就會出現螢幕鍵盤。輸入完文字後，您可以點選或關閉螢幕鍵盤。

B. 輸入文字

使用螢幕鍵盤輸入文字時，還可以使用下列按鍵：

-  • 點選鍵盤上的按鍵可輸入字母和數字。
 - 按住字母鍵可顯示與按鍵關連的字元或重音字母（如有的話）。
-  Shift 鍵。觸碰可輸入大寫字母。點選兩可開啟 Caps Lock。
-  點選可簽換成符號鍵盤。
-  Enter 鍵。觸碰可建立新的文字行。
-  退格鍵。點選可刪除前一字元。
-  語言鍵。出現的按鈕將視為目前所使用的鍵盤語言而定。
 - 點選可切換其他的鍵盤語言。您也可以存取螢幕鍵盤設定。
 - 在可用鍵盤螢幕輸入文字的多數情況下，按住此鍵盤可用語音輸入文字。
-  點選此鍵可隱藏螢幕鍵盤。